



# Wagener Spezial-Maschinenbau GmbH

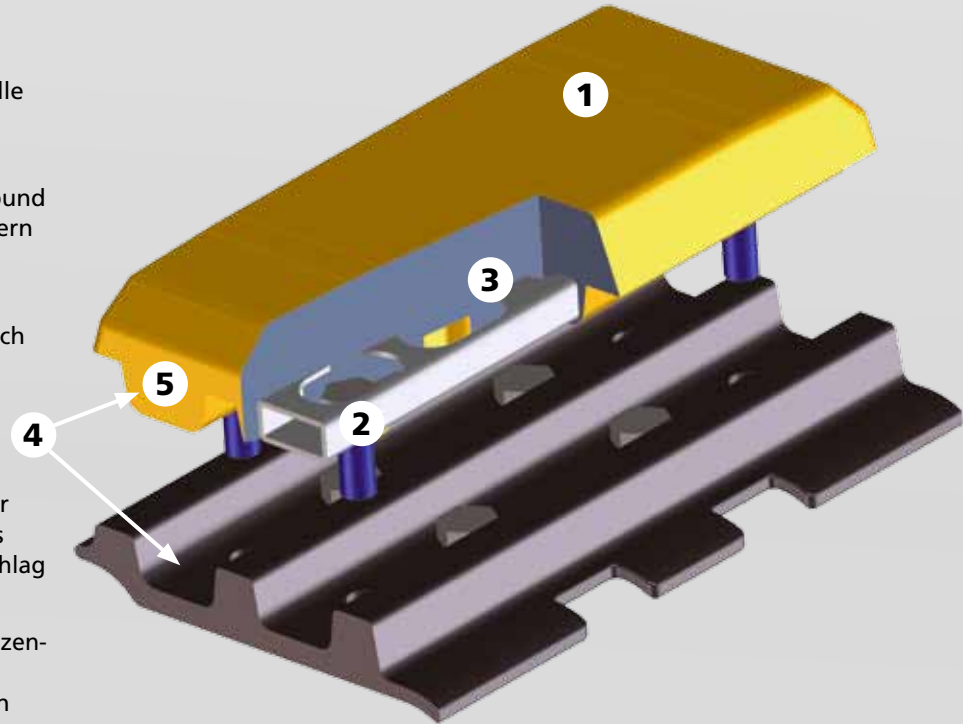
Neubau und Reparatur von Straßensanierungs-Maschinen  
Neubau und Aufarbeitung von Straßenfräswalzen  
Anti - Verschleiß - Technik  
Stahl- und Maschinenbau

## BODENPLATTEN & FAHRWERKSTEILE



## Vorteile der „BERA Powerpads“

- 1 Hohe Standzeiten und beste Traktion durch ausgewogenen Polyurethan-Mix
- 2 Kein Lösen der Polyurethanbeschichtung von den Stehbolzenträgern durch spezielle Fertigungstechnik
- 3 Höchste Belastbarkeit durch hochfeste Stehbolzen und Muttern, optimaler Verbund des Polyurethan mit den Stehbolzenträgern durch Verzahnung im Rahmenprofil
- 4 Formschlüssige Passform sorgt für perfekten Sitz in den Basisplatten, dadurch geringere Belastung auf die Schraubverbindung. Kein selbstständiges Lösen der Muttern.
- 5 Kein seitlicher Überstand an den Basisplatten, dadurch auch kein Ausreißen der Platten und bester Schutz der Powerpads bei Kantenfahrten und starkem Lenkeinschlag
- 6 Es wird kein Spezialwerkzeug bei der Montage benötigt, und durch das Stehbolzen-system wird die Montagezeit wesentlich verringert, bei Wechsel der verschlissenen Platten lassen sich alle Muttern problemlos wieder lösen. Auch ohne großen Aufwand auf der Baustelle möglich.









## BERA Standard - Bodenplatten Sätze

	Maschinen-Typ	Original Teile Nummer	Pads pro Satz	Beschreibung	Größe	Preis
	W 1000 F, W 1200 F, W 1300 F, W 100 F, W 120 F, W 130 F, W 150, SP 150	162455	20	Standard - Pad Satz	B1 / 260 mm	
	1300 - 2000 DC W 1500, W 1900	85186	24	Standard - Pad Satz	B1 / 260 mm	
	W 2000	162456	23	Standard - Pad Satz	B3 / 300 mm	
	W 2100	165045	24	Standard - Pad Satz	B4 / 350 mm	
	2100 VC, 2100 DC	85236	25	Standard - Pad Satz	B4 / 350 mm	
	W 2200	130346	26	Standard - Pad Satz	B5 / 360 mm	

Jeder Satz enthält BERA Standard-Bodenplatten, Schrauben und Muttern für je ein Fahrschiff.


## BERA Powerpad Sätze

	Maschinen - Typ	Original Teile Nummer	Pads pro Satz	Beschreibung	Größe	Preis
	W 1000 F, W 1200 F, W 1300 F, W 100 F, W 120 F, W 130 F, W 150	2063504	20	Power - Pad Satz	B1 / 260 mm	
	1300 - 2000 DC W 1500, W 1900, W 200	2063505	24	Power - Pad Satz	B1 / 260 mm	


	Maschinen-Typ	Original Teile Nummer	Pads pro Satz	Beschreibung	Größe	Preis
	W 2000, W 210	2063506	23	Power - Pad Satz	B3 / 300 mm	
	W 2100, W 220	2063649	24	Power - Pad Satz	B4 / 350 mm	
	2100 VC, 2100 DC	2063507	25	Power - Pad Satz	B4 / 350 mm	
	W 2200, W 250	2063650	26	Power - Pad Satz	B5 / 360 mm	

Jeder Satz enthält BERA Powerpads und Muttern für je ein Fahrschiff.

## Fahrwerksketten ohne Platten


	Maschinen-Typ	Original Teile Nummer	Glieder pro Kette	Beschreibung	Größe	Preis
	W 1000 F, W 1200 F, W 1300 F, W 100 F, W 120 F, W 130 F, W 150, SP 150	131296	20	Fahrwerkskette	B1 / 20 Gl.	
	W 1500, W 1900, W 200, 1300 - 2000 DC	108750	24	Fahrwerkskette	B1 / 24 Gl.	
	W 2000, W 210	121236	23	Fahrwerkskette	B3 / 23 Gl.	
	W 2100, W 220	191688	24	Fahrwerkskette	B4 / 24 Gl.	
	2100 VC, 2100 DC	43357	25	Fahrwerkskette	B4 / 25 Gl.	
	W 2200, W 250	176322	26	Fahrwerkskette	B5 / 26 Gl.	

## Fahrwerksketten Sätze komplett mit BERA Standard - Bodenplatten

	Maschinen-Typ	Original Teile Nummer	Glieder pro Kette	Beschreibung	Größe	Preis
	W 1000 F, W 1200 F, W 1300 F, W 100 F, W 120 F, W 130 F, W 150	131303	20	Standard-Ketten Satz	B1 / 20 Gl.	
	W 1500, W 1900, W 200, 1300 - 2000 DC	108756	24	Standard-Ketten Satz	B1 / 24 Gl.	
	W 2000, W 210	121235	23	Standard-Ketten Satz	B3 / 23 Gl.	
	W 2100	193228	24	Standard-Ketten Satz	B4 / 24 Gl.	
	2100 VC, 2100 DC	43358	25	Standard-Ketten Satz	B4 / 25 Gl.	
	W 2200	176321	26	Standard-Ketten Satz	B5 / 26 Gl.	

Fahrwerksketten Satz komplett montiert mit BERA Standard Bodenplatten.

## Fahrwerksketten Sätze komplett mit BERA Powerpads & Basisplatten

	Maschinen-Typ	Original Teile Nummer	Glieder pro Kette	Beschreibung	Größe	Preis
	W 1000 F, W 1200 F, W 1300 F, W 100 F, W 120 F, W 130 F, W 150	2121472	20	Powerpad-Ketten Satz	B1 / 20 Gl.	
	W 1500, W 1900, W 200, 1300 - 2000 DC	2136667	24	Powerpad-Ketten Satz	B1 / 24 Gl.	
	W 2000, W 210	2136665	23	Powerpad-Ketten Satz	B3 / 23 Gl.	
	W 2100, W 220	-	24	Powerpad-Ketten Satz	B4 / 24 Gl.	
	2100 VC, 2100 DC	-	25	Powerpad-Ketten Satz	B4 / 25 Gl.	
	W 2200	-	26	Powerpad-Ketten Satz	B5 / 26 Gl.	

Fahrwerksketten komplett montiert mit Basisplatte und BERA Powerpads